

Consejos De Paisajismo Para Ayudar Con Aguas Pluviales



mojaveriver.org

 @mojaveriver

  @mojavewatershed

HAGA LA PROMESA



Las aguas subterráneas de la cuenca hidrográfica del río Mojave son la fuente principal de agua para muchos residentes del Desierto Alto, plantas y la vida silvestre. Tenemos que mantenerlo limpio.




Pesticidas, herbicidas y fertilizantes que contienen productos químicos dañinos pueden entrar nuestra cuenca hidrográfica del río Mojave y causar contaminación por aguas pluviales. Hay cosas simples que podemos hacer para proteger nuestro suministro de agua del Desierto Alto sin sacrificar hermosos céspedes y jardines.

Elija ser experto en aguas pluviales en solamente 7 pasos sencillos.

- 1 **Utilice productos no tóxicos, son igual de eficaces y mejores para nuestro suministro de agua**
- 2 **Nunca aplique pesticidas, herbicidas o fertilizantes 24 horas antes de una tormenta**
- 3 **Evite aplicar productos de tratamiento cerca de una entrada o canaleta**
- 4 **Opte por el tratamiento puntual en lugar de cubrir grandes áreas**
- 5 **Guarde productos de césped y jardinería en un envase sellado para evitar derrames y escorrentías**
- 6 **Escoge plantas nativas y hierbas tolerantes a la sequía y resistentes a plagas**
- 7 **Barrer y tirar los desechos de césped en un cubo de basura de residuos verdes**

Siempre deseche fertilizantes sobrantes, herbicidas y pesticidas en un Centro de Recolección de Desechos Domésticos Peligrosos.

Centro de Recolección de Desechos Domésticos Peligrosos

-  Town of Apple Valley Household Hazardous Waste Facility
13450 Nomwaket Road
-  City of Hesperia Household Hazardous Waste Facility
17443 Lemon Street
-  City of Victorville Household Hazardous Waste Collection Center
Located on Loves Lane behind the San Bernardino County Fairgrounds